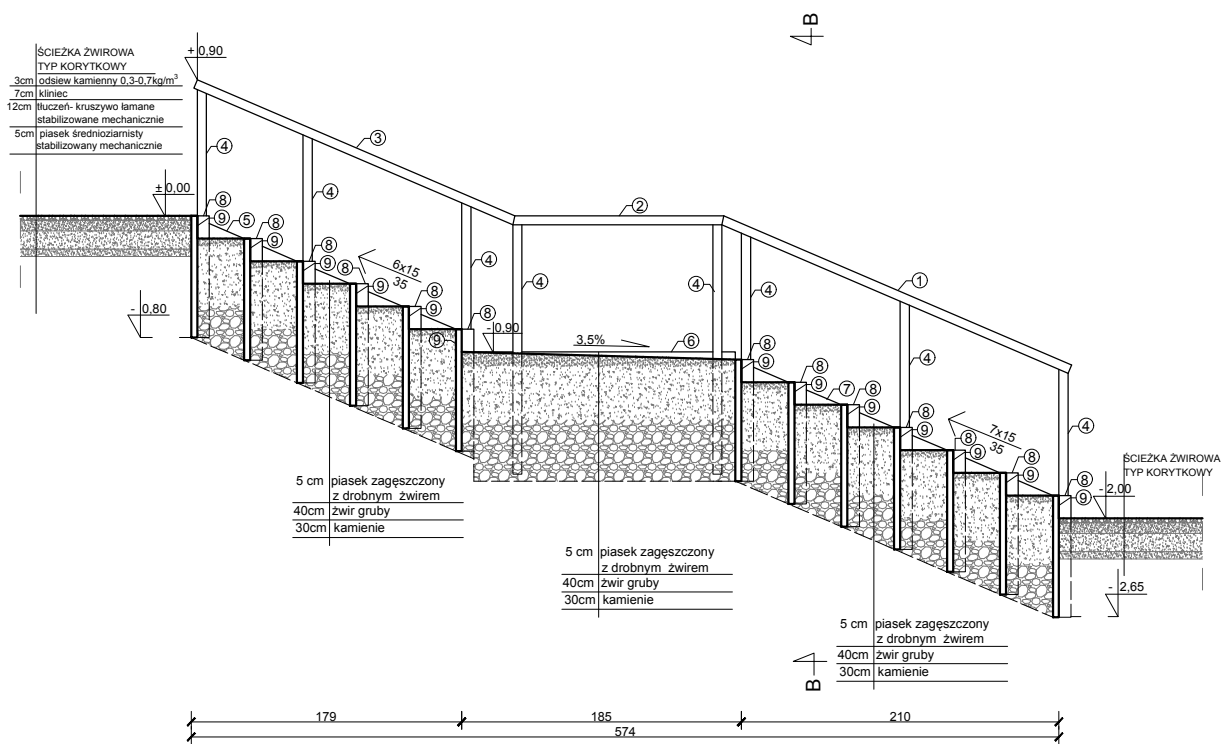
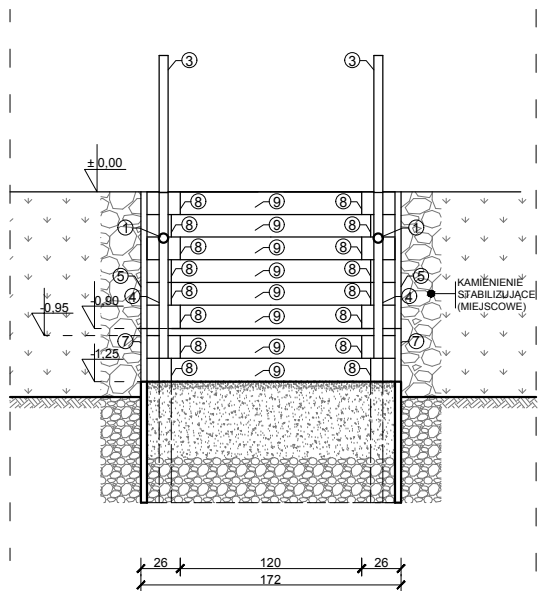


SCHODY TERENOWE

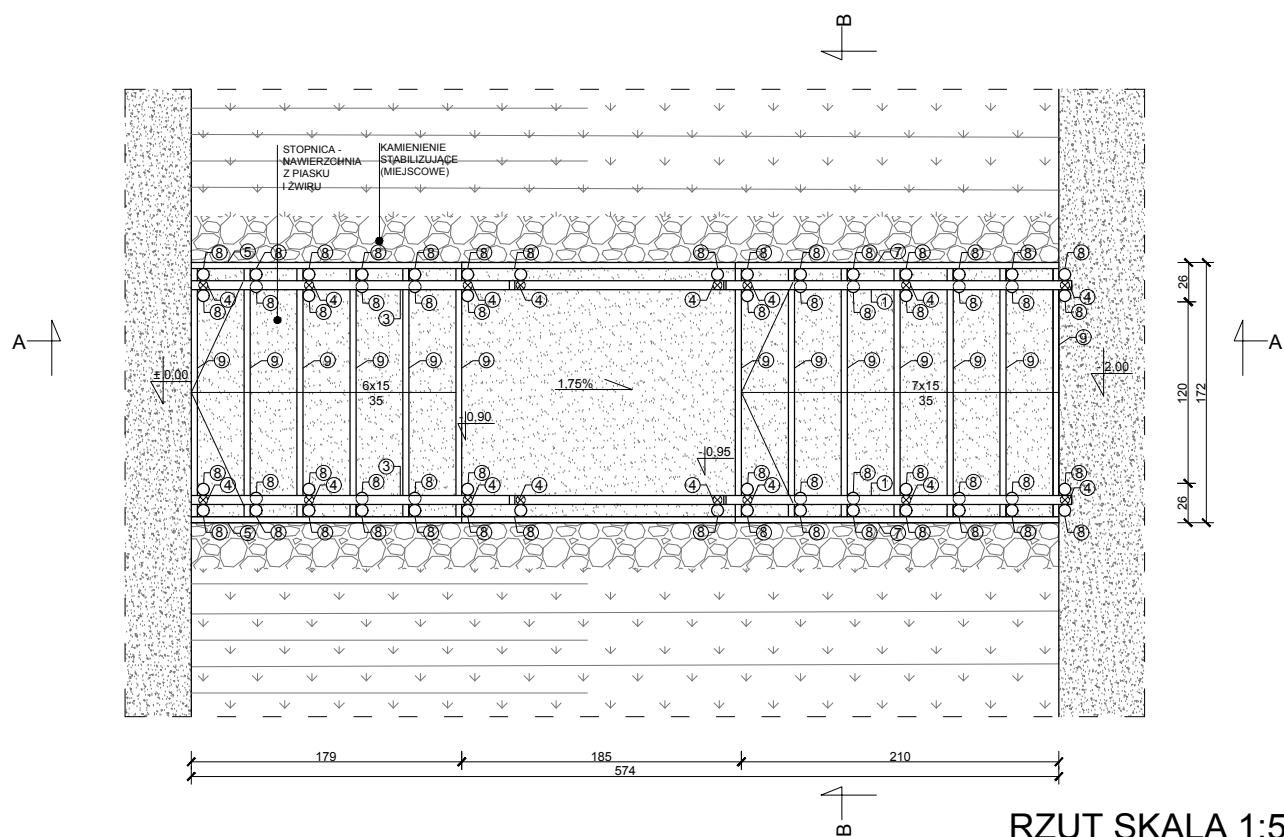
(oznaczenie na PZT nr 3)



PRZĘCZ A-A SKALA 1:50



PRZĘCZ B-B SKALA 1:50



RZUT SKALA 1:50

UWAGI:
Schody terenowe - na etapie realizacji
szczegółowe wyznaczenie w terenie miejsca
przebiegu schodów.

ZESTAWIENIE ELEMENTÓW

NUMER	NAZWA	WYMIAR	MATERIAŁ	IŁOŚĆ SZTUK
1	Poręcz	Ø6cm l=250cm	Drewno wiązowe	2
2	Poręcz	Ø6cm l=138cm	Drewno wiązowe	2
3	Poręcz	Ø6cm l=228cm	Drewno wiązowe	2
4	Słupek barierki	Ø6cm h=165cm	Drewno wiązowe	16
5	Deska boczna -policzek schodów	4x76cm l= 203cm	Drewno wiązowe	2
6	Deska boczna -policzek schodów	4x85cm l= 173cm	Drewno wiązowe	2
7	Deska boczna -policzek schodów	4x76cm l= 229cm	Drewno wiązowe	2
8	Słupek przy podstopnicach	Ø 8cm h=80cm	Drewno wiązowe	56
9	Deska - podstopnica	4x80cm l= 164cm	Drewno wiązowe	13

Inwestor: Urząd Gminy Żmigród Pl. Wojska Polskiego 2-3 Żmigród			
Projekt wykonawczy: Zagospodarowanie terenów przy rzece Sgśiecznicy w Żmigrodzie			
Adres inwestycji: tereny nad rzeką Sgśiecznicą w obrębie działek nr:42AM13,2/2AM47,2/2A14,3AM 47, 4 AM47, 5/3 AM47, 15 AM9, 16/3AM9,49AM10, 50AM10, 51AM10, 2/6AM7,14/10A9, 16/2A9			
BRANŻA ARCHITEKTURA/KONSTRUKCJA		STADIUM: PW	
PRACOWNIA STUDIALNO-PROJEKTOWA IAK UP WE WROCŁAWIU		NR UPRAWNIEŃ	PODPIS
PROJEKT:	dr inż. arch. ANNA BOCHENSKA-SKALECKA	52/08D01A DS-1287	
	dr inż. arch. kraj. EWA WALTER		
OPRACOWAŁA	stud. arch. Aleksandra Kozolub		
Tytuł rysunku: Detal schody terenowe 3			
SKALA: 1 : 5 0	DATA: 07.2016	NR RYSUNKU: A 13 c	WYDANE 1